



# ORIENTAÇÕES PARA LOCALIZAÇÃO DE DOCUMENTOS DA PASTA FUNCIONAL

## DOCUMENTOS ATÉ 2014

1

Acesse o [Sougov.br](http://Sougov.br)

e faça login.



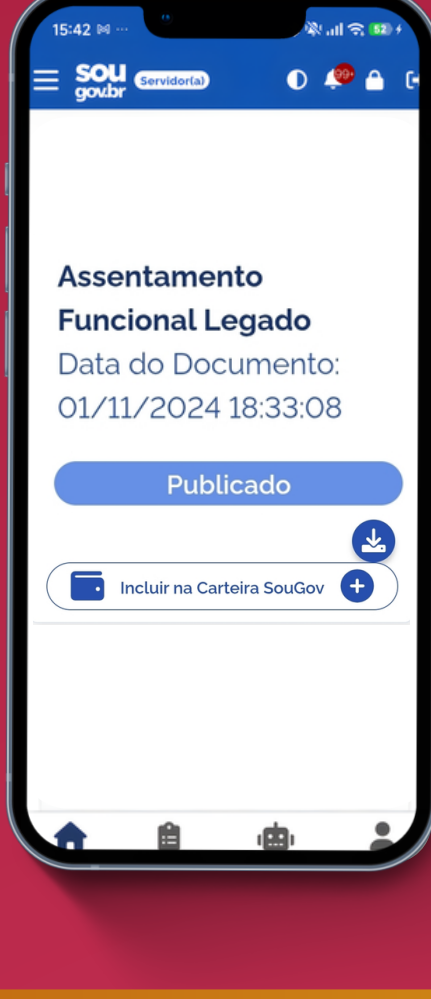
2

Autoatendimento > Assentamento Funcional Digital.



3

O arquivo está identificado como "Assentamento Funcional Legado"

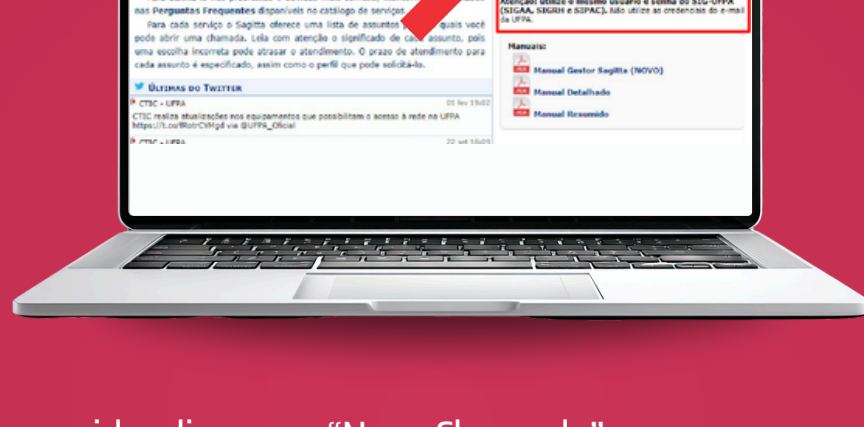


Para facilitar a busca, pesquise no PDF palavras-chaves como Designa, Nomear, Qualificação, Incentivo, Comissão para encontrar as páginas desejadas dentro do arquivo.

## DOCUMENTOS ENTRE 2015 E 2018

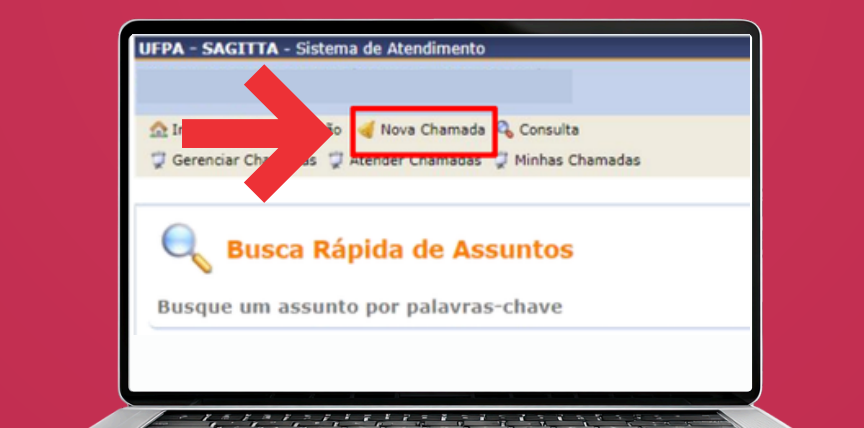
1

Faça o login no SAGITTA, usando para isso o mesmo usuário e senha utilizado no SIGUFPA (Sistema Integrado de Gestão da UFPA)



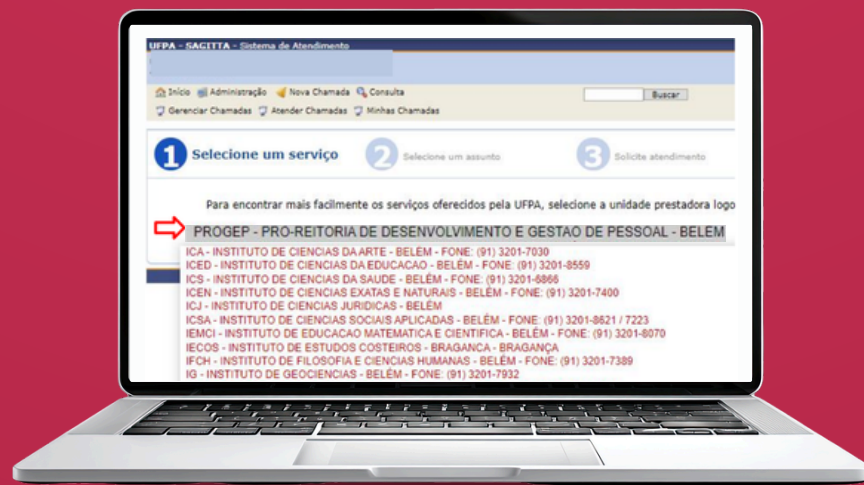
2

Em seguida, clique em "Nova Chamada"



3

Selecionar a PROGEP



4

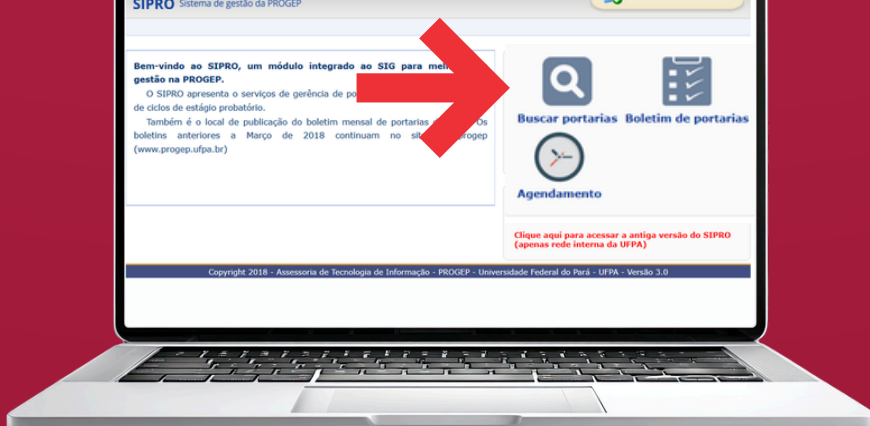
Na categoria "Serviços - Unidades", escolher a opção "Portarias para concessão RSC (2015-2017)"



## DOCUMENTOS A PARTIR DE MARÇO DE 2018

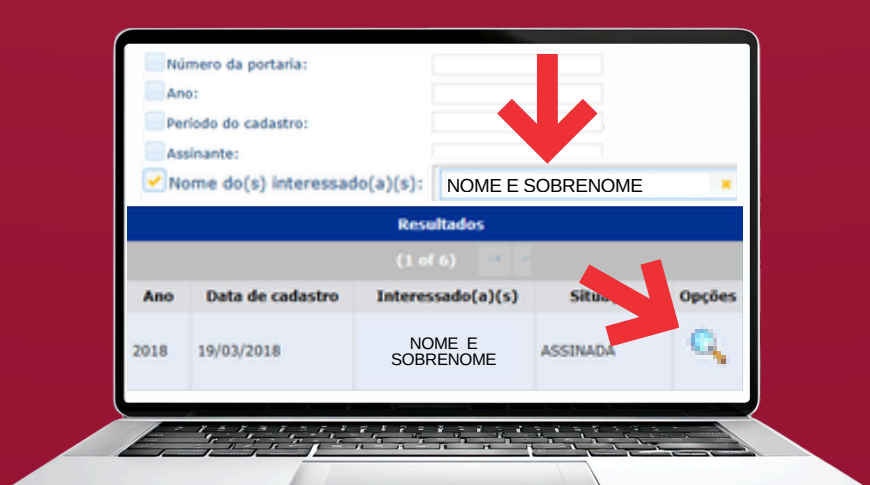
1

Acessar SIPRO - módulo Portarias



2

Selecionar a busca pelo nome do(a) interessado(a), inserir seu nome (considerando possíveis vínculos distintos), marcar a opção "não sou um robô" e clicar em "buscar"



3

Será possível visualizar os resultados e realizar o download dos documentos.

